

# Erläuterung zum Umgang mit Zoom

Aktualisiert am 2.12.2022

## Inhalt:

Vorbereitung.....	1
Sie haben Zoom noch nicht auf Ihrem PC installiert.....	1
Sie haben Zoom schon auf Ihrem PC installiert .....	1
Eine kleine bildliche Darstellung zur Vorbereitung auf eine Online-Konferenz .....	2
An einem Meeting bei Zoom teilnehmen .....	3
Fragen zu Zoom .....	4

## Vorbereitung

### Sie haben Zoom noch nicht auf Ihrem PC installiert:

- Bitte laden Sie sich die Zoom-App herunter:

<https://www.zoom.us/client/latest/ZoomInstaller.exe>

Folgen Sie den Anweisungen für die Installation. Diese dauert etwa 2 Minuten.

### Sie haben Zoom schon auf Ihrem PC installiert

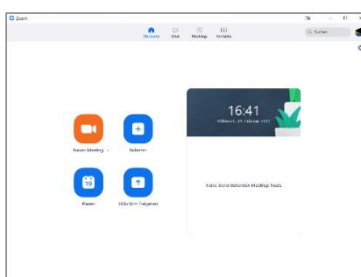
- Für diesen Fall überprüfen Sie bitte, ob Sie die neueste Version (Version 5.12.9 am 2.12.2022) geladen haben:  
(Sie sollten dies mindestens einmal im Monat machen, bei häufiger Nutzung von Zoom auch öfters.)
- Zum Starten der Zoom-App klicken Sie auf das Windows-Symbol in der Taskleiste und geben *Zoom* in der Suchfunktion ein und bestätigen dann mit *Enter*.
- Es öffnet sich folgendes Fenster:



Klicken Sie hier auf „Anmelden“ und melden sich dann mit Ihrer *E-Mailadresse* und Ihrem *Zoom-Passwort* an.

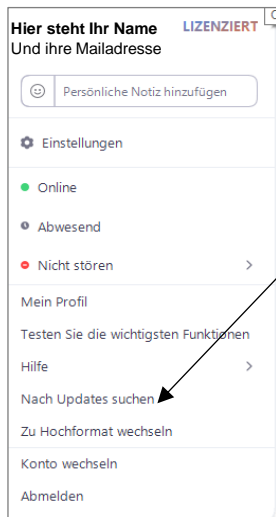
1. Bitte hier klicken

- Nachdem Sie sich angemeldet haben, öffnet sich ein neues Fenster:



2. Bitte hier klicken

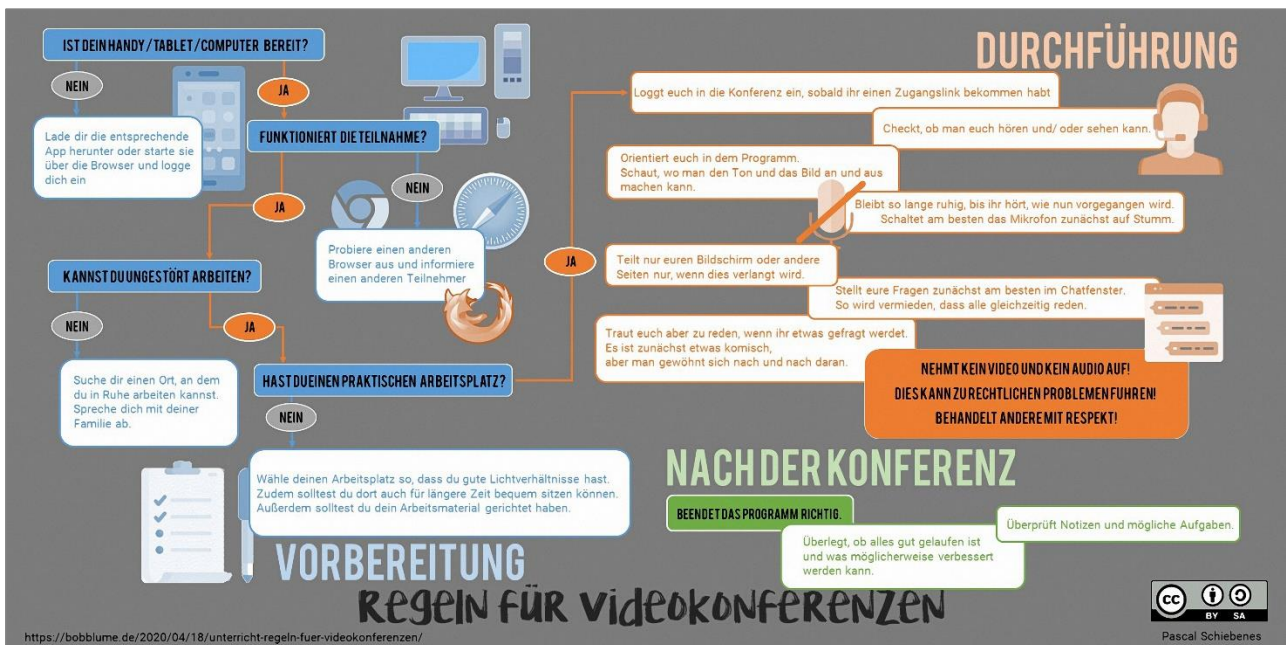
3. Danach öffnet sich folgendes Fenster:



4. Bitte auf „Nach Updates suchen“ klicken

5. Danach sucht das Programm nach möglichen Updates.  
Für diesen Fall, folgen Sie bitte den Anweisungen.

## Eine kleine bildliche Darstellung zur Vorbereitung auf eine Online-Konferenz

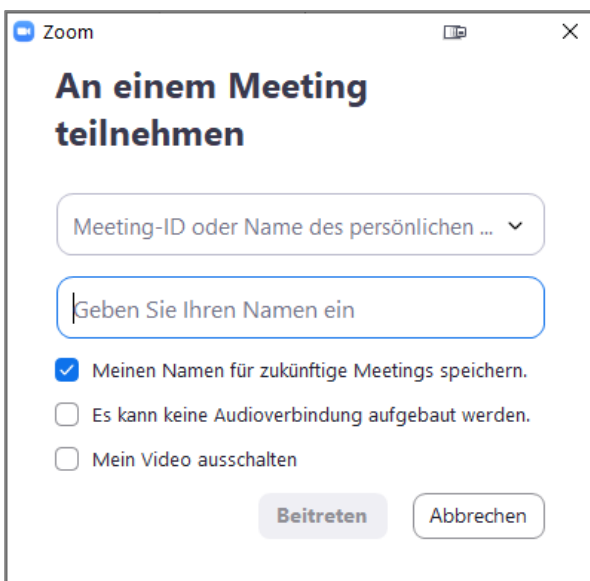


## An einem Meeting bei Zoom teilnehmen

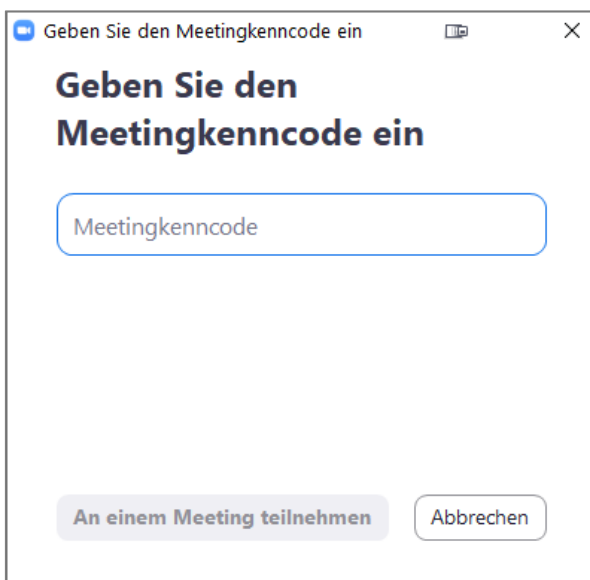
Klicken Sie in der Taskleiste auf das Windows Fenster und gegen Sie „Zoom“ ein:



1. Nach dem Starten der App „Zoom“ erscheint folgendes Fenster. Hier bitte auf **Am Meeting teilnehmen** klicken



2. Im folgenden Fenster geben Sie bitte im oben den ID-Code ein, den Sie von uns zugeschickt bekommen haben und unten Ihren vollständigen Namen. Anschließend bitte auf **Beitreten** klicken



3. Geben Sie hier den Meetingkenncode ein, den Sie von uns zugeschickt bekommen haben. Anschließend bitte auf **Am Meeting teilnehmen** klicken

## Fragen zu Zoom

- Ist Zoom kostenpflichtig?  
Nein, für die Nutzung von Zoom müssen Sie nichts bezahlen.  
Sie können auch eigene Meetings einberufen, diese werden aber nach 45 Minuten beendet.  
Danach müssen sich alle Teilnehmenden nochmal neu einwählen.
- Wie sieht Zoom aus:
  - ❶ Hier (de-)aktivieren Sie Ihr Mikrofon
  - ❷ Hier (de-)aktivieren Sie Ihre Kamera
  - ❸ Öffnen Sie hier Ihr ein Chat. Beim „Versenden“ an wählen Sie „Alle Teilnehmer“, damit Ihr Kommentar öffentlich wird
  - ❹ Hier beenden Sie das Meeting

